

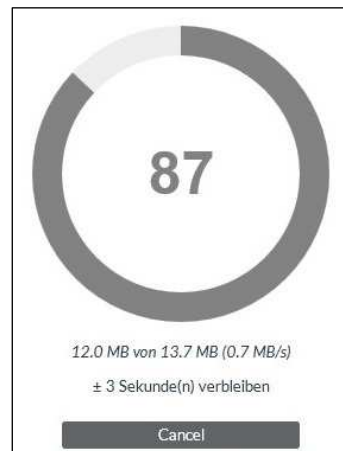
Mit Droppy.ch große Dateimengen **senden**:

<https://www.droppy.ch/>

1. Nutzungsbestimmungen akzeptieren
2. Im nächsten Fenster werden die zu übertragenden Daten ausgewählt



3. Mailadresse des Empfängers eintragen
4. Eigene Mailadresse eintragen
5. Gegebenenfalls eine Nachricht einfügen
6. Den Datentransfer durch Klick auf den entsprechenden Button starten



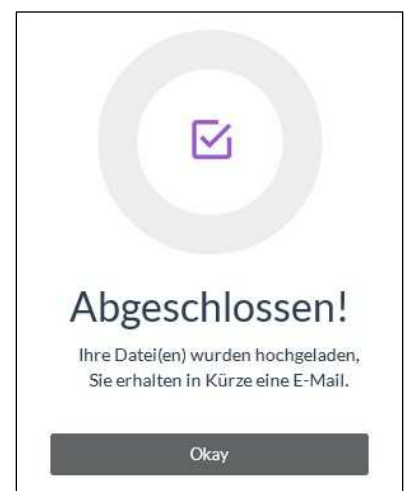
Bitte unbedingt beachten, dass der Browser bis zum Ende der Übertragung geöffnet bleiben muß!

Am Ende der Übertragung erhält man eine E-Mail, dass die Daten erfolgreich an den Empfänger gesendet wurden.

Der Empfänger erhält eine Benachrichtigung, dass Dateien zum Download bereitgestellt wurden.

Die Bereitstellung erfolgt für 5 Tage, danach ist ein Download nicht mehr möglich.

Das Browserfenster kann jetzt geschlossen werden.



Dateien von Droppy.ch empfangen:

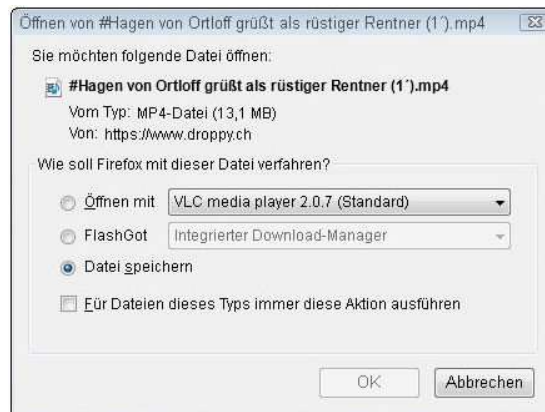
Droppy.ch sendet eine E-Mail mit dem Betreff "Sie haben Datei(en) von . . . erhalten".

In dieser Mail klickt man diesen blauen Button an:



Herunterladen

Damit gelangt man auf die Homepage von Droppy.ch und kann dort durch Klick auf den grauen Button "**Herunterladen & Löschen**" den Download der Dateien starten.



Es folgt eine Abfrage des Browsers, was mit der Datei geschehen soll. Bitte "Datei speichern" wählen.

Im Regelfall wird nun die Datei im Ordner "Download" abgespeichert.

Bitte unbedingt beachten, dass der Browser bis zum Ende der Übertragung geöffnet bleiben muß!



Danach kann das Browserfenster geschlossen werden.